

施設用WEB開設の流れ

必ず「施設用WEB」の開設をお願いします。

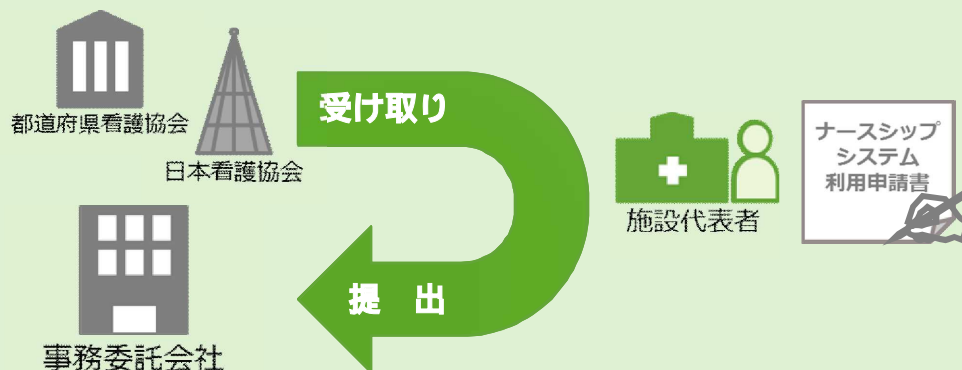
1. 施設用WEB開設の流れ

「施設用WEB」開設は、利用申請が必要となります。

平成28年8月～9月9日

○ 「ナースシップシステム」利用申請

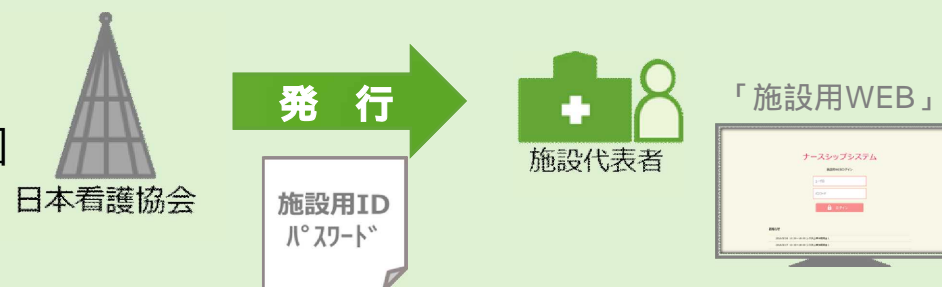
- 利用申請書の受け取り
- 利用申請書の記載
- 利用申請書の提出



平成28年10月～

○ 「施設用WEB」ID・パスワード通知

- 「施設用WEB」ID・パスワード通知
- 「施設用WEB」ログイン



2. 「ナースシップシステム」 利用のご連絡



◆都道府県看護協会へ「ナースシップシステム」の利用希望を連絡します。

3. 「ナースシップシステム」 利用申請書類のお受け取り



- ◆ 都道府県看護協会より申請書をお受け取りください。



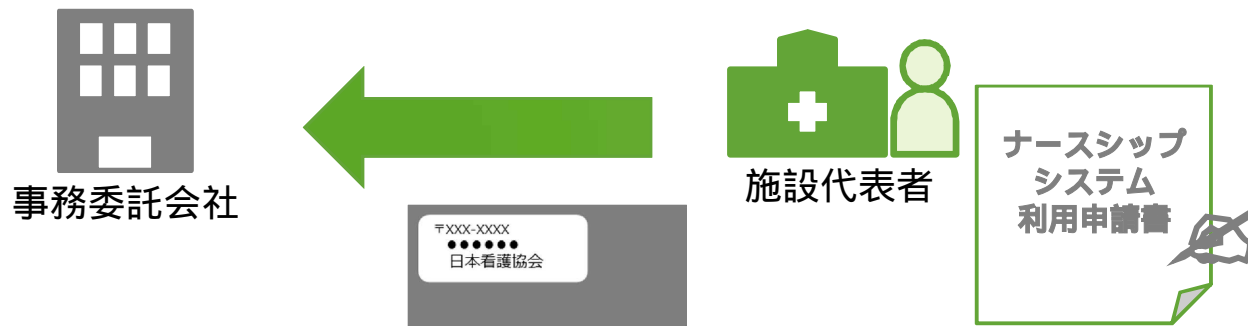
- ◆ 日本看護協会の公式ホームページよりダウンロードください。

4 . 「ナースシップシステム」 利用規約の確認・同意



- ◆ 「施設用WEB」をご利用になるには、
「ナースシップシステム利用規約」に、ご同意していただくことが必要となります。
- ◆ 「ナースシップシステム利用規約」のご確認をお願いします。

5. 「ナースシップシステム」 利用申請書のご記入・提出



- ◆ 「ナースシップ利用申請書」に必要事項を記載します。
記載事項にお間違いがないことをご確認ください。
- ◆ 「ナースシップ利用申請書」を事務委託会社へ郵送します。
**平成28年10月3日（月）の運用開始と同時に利用する場合は
平成28年9月9日（金）までにご提出ください。**

6 . 「施設用ID・パスワード」 お受け取り・保管



- ◆ 日本看護協会より「施設用ID・パスワード」通知をお受け取りください。

施設用ID・パスワードは第三者に見られないよう大切に保管してください。

7. 「施設用WEB」ログイン

ナースシップシステム

施設用WEBログイン

ユーザID

パスワード

ログイン

お知らせ

2016/5/16 10:35~16:00 システム操作研修会 1

2016/5/17 10:35~16:00 システム操作研修会 2

発行された施設用IDと
パスワードを用いて、
「施設用WEB」にログインし
ます。

- ◆ 日本看護協会より発行された「施設用ID・パスワード」を用いて「施設用WEB」にログインします。

画面はイメージです。
実際の画面と変わる場合があります。

さいごに

「施設用WEB」では、従来通り、施設代表者さまが、入会申込書のとりまとめなどを行っていただく上で、スムーズに進めていただけるようなサービスを提供しています。

貴施設での「施設用WEB」のご利用をお願いいたします。